

#5 FONTS

oefening 2
mini posters

Typografie - Oefening 2

Mini posters


blauwe en **rode** piste
Kies blokjes uit en maak ze na.

Code (zelfde als oefening 1):
github.com/fdnd-task/css-challenge-typografie

Sample:
codepen.io/shooft/live/jOgRZeo

rode en **zwarte** piste
Voeg een animatie in de stijl van de blokjes toe.

Sample met animaties:
codepen.io/shooft/live/yLmrvQB



Typografie - Oefening 2

Mini posters

blauwe en **rode** piste

Kies blokjes uit en maak ze na.

Code (zelfde als oefening 1):

github.com/fdnd-task/css-challenge-typografie

Sample:


codepen.io/shooft/live/jOgRZeo

rode en **zwarte** piste

Voeg een animatie in de stijl van de blokjes toe.

Sample met animaties:

codepen.io/shooft/live/yLmrvQB

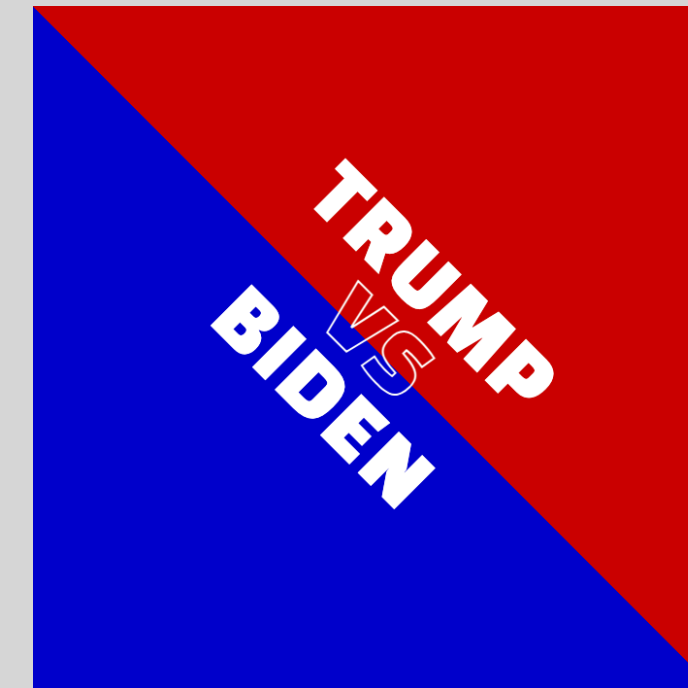


tips:

- text-shadow

font:

- Black Han (bold/700)



tips:

- linear-gradient
- rotate
- -webkit-text-stroke

font:

- Black Han (bold/700)




tips:

- text-shadow (4x)

font:

- Saira (bold/700)



tips:

- 2 spans voor de "A" en "2"
- translate
- mix-blend-mode: multiply

font:

- Archivo (medium/500)



tips:

- box-shadow (2x)
- ::first-line

fonts:

- Ubuntu (300)
- Ubuntu (700)



tips:

- linear-gradient
- text-shadow (2x)

font:

- Saira (medium/500)

Typografie - Oefening 2

Mini posters

blauwe en **rode** piste

Kies blokjes uit en maak ze na.

Code (zelfde als oefening 1):

github.com/fdnd-task/css-challenge-typografie

Sample:

codepen.io/shoof/live/jOgRZeo

rode en **zwarte** piste

Voeg een animatie in de stijl van de blokjes toe.

Sample met animaties:

codepen.io/shoof/live/yLmrvQB




tips:

- Google "css gradient text"
- background: hello.png

font:

- Poppins (bold/700)



tips:

- conic-gradient
- mix-blend-mode:darken;

font:

- Black Han (bold/700)




tips:

- repeating-conic-gradient
- box-shadow
- text-shadow

font:

- Coiny (bold/700)



tips:

- background: nemo.png

font:

- Nemo (bold/700)

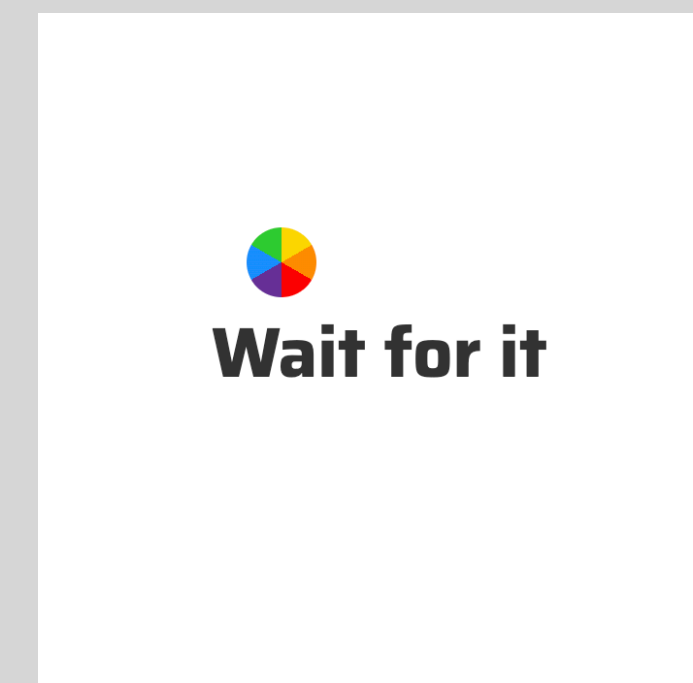


tips:

- repeating-linear-gradient (2x)
- border (de krijtlijn)
- radial-gradient (de cirkel)

font:

- Mansalva (400)



tips:

- position:absolute
- conic-gradient

font:

- Saira (bold/700)

Typografie - Oefening 2

Mini posters

blauwe en **rode** piste

Kies blokjes uit en maak ze na.

Code (zelfde als oefening 1):

github.com/fdnd-task/css-challenge-typografie

Sample:

codepen.io/shooft/live/jOgRZeo

rode en **zwarte** piste

Voeg een animatie in de stijl van de blokjes toe.

Sample met animaties:

codepen.io/shooft/live/yLmrvQB



tips:

- beetje hacky: display:inline
- box-decoration-break

font:

- Courier (web-safe font)



tips:

- box-shadow (2x)
- text-shadow (2x)

font:

- Coiny (bold/700)



tips:

- repeating-radial-gradient
- backdrop-filter

font:

- Coiny (bold/700)

mini projects
testing 5

#2 EOMTS